

LEMBAR KERJA PESERTA DIDIK

MEMBUAT MINUMAN TEH PANAS

PROGSUS

SLB



NAMA

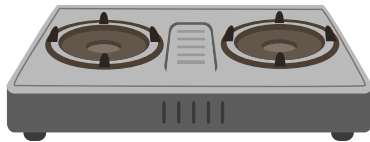

Cara penggunaan LKPD

- 1 Tulis nama identitas
- 2 Pahami petunjuk penggunaan LKPD
- 3 Kerjakan setiap tugas dengan teliti dan aman
- 4 Periksa kembali tugas
- 5 Sajikan dan rapikan peralatan serta bahan.



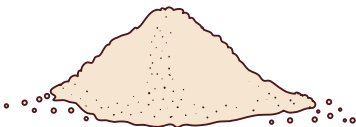
TULIS NAMA ALAT DAN BAHAN YANG DIGUNAKAN UNTUK MEMBUAT MINUMAN TEH

Tuliskan alat yang digunakan untuk membuat minuman teh



Nama Alat
.....
.....
.....
.....
.....

Tuliskan nama bahan yang digunakan untuk membuat minuman teh



Nama Bahan
.....
.....
.....



LANGKAH PEMBUATAN

Ayo praktekan pembuatan minuman teh dengan mengikuti langkah-demi langkah berikut ini!

1. Siapkan peralatan dan bahan untuk membuat minuman teh.
2. Panaskan air diatas Kompok hingga mendidih.
3. Masukkan gula 1 sendok Kedalam gelas
4. Masukkan teh (celup) Kedalam gelas
5. Tuangkan air panas dalam gelas secukupnya
6. Aduk minuman teh Kemudian sajikan
7. Rapiakan peralatan dan bahan.

NILAI AKHIR

.....

**MAU BUAT LKPD
TAPI TIDAK PUNYA WAKTU?**

**HUBUNGI
WA: 0859131445198**